



CÉDULA DE AVANCE DE CUMPLIMIENTO DE LOS OBJETIVOS Y METAS  
SISTEMA PARA EL DESARROLLO INTEGRAL DE LA FAMILIA DEL MUNICIPIO DE ISLA MUJERES Q.ROO  
PERÍODO QUE SE INFORMA: DEL 1 DE ENERO AL 30 DE SEPTIEMBRE DEL 2025.



PROGRAMA PRESUPUESTARIO:		E.3.03. PROGRAMA DE APOYO INTEGRAL; BIENESTAR PARA TODAS Y TODOS LOS ISLEÑOS.										
NIVEL MIR CON RESUMEN NARRATIVO	NOMBRE DEL INDICADOR	SENTIDO DEL INDICADOR	FRECUENCIA DE MEDICIÓN	METAS-AVANCE								JUSTIFICACIONES
				META ANUAL PROGRAMADA	ACUMULABLE SI/NO	PROGRAMADO Y REALIZADO EN EL PERIODO				AVANCE DE LA META PROGRAMADA		
						1er TRIM	2do TRIM	3er TRIM	4to TRIM	TRIM	ANUAL	
FG- Contribuir al desarrollo social de la población del municipio mediante la implementación de acciones en favor de los grupos vulnerables.	Porcentaje de Cobertura de atención a grupos vulnerables y favorecer el desarrollo infantil	Ascendente	Anual	26891.00	No	0.00	0.00	0.00	0.00	0.00%	0%	Este indicador tiene como meta anual beneficiar a 26,891 personas a través de los diferentes programas de desarrollo social del sistema DIF, en este Trimestre se cumplieron 0 de las 0 personas beneficiadas. Ya que la meta es anual y se espera poder alcanzarlo y registrarlo en el último Trimestre.
						0.00	0.00	0.00	26,891			
PG- La población perteneciente a grupos vulnerables con carencias sociales ha tenido un desarrollo integral favorable	Porcentaje de programas de acción ejecutados y dirigidos a la población vulnerable con carencias sociales	Ascendente	Anual	11.00	No	0.00	0.00	0.00	0.00	0.00%	0%	Este indicador tiene como meta anual el cumplimiento de 11 programas, en este Trimestre se cumplieron 0 de los 0 Programas. Ya que la meta es anual y se espera poder alcanzarlo el ultimo Trimestre.
						0.00	0.00	0.00	11.00			
C01- Programa de comparecencias implementado para garantizar la protección de las niñas, niños, adolescentes y la familia.	porcentaje de comparecencias realizadas para garantizar la proteccion de niñas, niños, adolescentes y la familia.	Ascendente	Trimestral	109.00	Si	50.00	29.00	57.00	0.00	285.00%	125%	Este indicador tiene como meta anual de 109 comparecencias a realizar. Durante el presente trimestre, se llevaron a cabo 57 de las 20 programadas, alcanzando un 285% de cumplimiento, este incremento es notorio por periodo vacional que fue mas por la reforma del Gobierno Federal . Estas comparecencias se realizaron en el marco del interés superior del menor, con el objetivo de garantizar la protección de sus derechos. Los progenitores fueron citados para asegurar el bienestar de los menores, priorizando siempre su interés y cuidado en cada proceso, con el fin de tomar decisiones que favorezcan su desarrollo integral.
						50.00	29.00	20.00	10.00			
A01- Atención de niñas, niños adolescentes en situación de riesgo	Porcentaje de atención de niñas, niños, adolescentes en riesgo	Ascendente	Trimestral	128.00	Si	35.00	43.00	30.00	0.00	125.00%	84%	Este indicador tiene como meta anual la realizacion/actualizacion de 128 niñas, niños y adolescentes en situación de riesgo. Durante el presente trimestre, se atendieron 30 menores de edad, la meta programada es de 24 atenciones, lo que representa un cumplimiento del 125%. se atribuye a varios factores presentes tanto en la insula como en la zona continental, tales como la ausencia de supervisión debido a padres que trabajan, el mayor tiempo libre de los menores y el uso no monitoreado de redes sociales durante el periodo vacacional, lo que expone a los niños y adolescentes a situaciones de riesgo.
						35.00	43.00	24.00	26.00			




A02- Talleres a los niñas, niños y adolescentes sobre los derechos	Porcentaje de talleres brindadas	Ascendente	Trimestral	48.00	Si	10.00	21.00	9.00	0.00	113.00%	83%	Este indicador tiene como meta anual 48 talleres a realizar. En este trimestre se realizaron 9 de las 8 programadas, el porcentaje alcanzado fue de 113%, se debe a que es necesario ir difundiendo mediante pláticas, talleres, para poder llegar a más NNA que por alguna razón aún no saben o les da miedo pedir ayuda especialmente en las edades más tempranas y así desarrollar diversas habilidades desde edades tempranas
						10.00	21.00	8.00	9.00			
A03- Atención a personas en asesorías jurídicas	Porcentaje de personas atendidas	Ascendente	Trimestral	348.00	Si	87.00	142.00	231.00	0.00	335.00%	132%	Este indicador tiene como meta anual 348 asesorías a brindar. en este trimestre se brindaron 231 de las 69 programadas, el porcentaje alcanzado fue de 335%, la demanda de esta atención se debe a que la ciudadanía está siendo informada mediante el volanteo en las colonias de la isla y la zona continental.
						87.00	142.00	69.00	50.00			
C02- Programa de atención Integral para personas con discapacidad implementado en el CRIM	Porcentaje de personas con discapacidad y/o en situación de vulnerabilidad atendidas .	Ascendente	Trimestral	5400.00	Si	1300.00	1282.00	1732.00	0.00	144.00%	80%	Durante el trimestre se brindaron un total de 1,732 atenciones en las áreas de fisioterapia y psicología, superando la meta programada de 1,200 servicios, lo que representa un cumplimiento del 144%.Este sobrecumplimiento se debe al ajuste en los horarios de las agendas, lo que permitió optimizar y abrir un mayor número de espacios con los fisioterapeutas para dar respuesta a la alta demanda presentada y que no se esperaba. Dichos ajustes, realizados con la finalidad de proyectar una atención más acorde a las necesidades detectadas, llevaron a la modificación de lo programado para el cuarto trimestre.
						1300.00	1200.00	1200.00	1700.00			
A02- Atención de servicios de traslados domiciliarios para acceso al servicio de CRIM	Porcentaje de personas trasladadas desde su domicilio para acceder a servicios del CRIM, mediante el programa de apoyo implementado	Ascendente	Trimestral	156.00	Si	38.00	25.00	27.00	0.00	68.00%	58%	Durante el trimestre se realizaron 27 traslados domiciliarios, de los 40 programados, lo que representa un cumplimiento del 68%. Este resultado se debe a que el vehículo del UNE DIF, destinado a dicha actividad, estuvo fuera de servicio por cuestiones técnicas durante un periodo determinado. Esta situación limitó temporalmente la capacidad operativa para brindar el servicio de traslados, afectando directamente el cumplimiento de la meta establecida.
						38.00	40.00	40.00	38.00			
A03- Otorgamiento de altas.	Porcentaje de pacientes dados de alta de psicología y rehabilitación física	Ascendente	Trimestral	124.00	Si	36.00	21.00	34.00	0.00	133.00%	73%	Durante el trimestre se registraron 34 altas en las áreas de psicología y rehabilitación física, de las 30 programadas, lo que representa un cumplimiento del 113%. Esta variación se debe al retiro de un fisioterapeuta del CRIM, lo que generó la necesidad de incorporar a dos nuevos profesionales con el fin de dar continuidad a los procesos de los pacientes previamente agendados y, al mismo tiempo, responder a la creciente demanda de servicios que se ha presentado recientemente en el Centro. Este ajuste en la plantilla busca garantizar la atención oportuna y el cumplimiento de los objetivos terapéuticos establecidos.
						36.00	30.00	30.00	28.00			

A04- Pacientes subsecuentes en los servicios del CRIM.	Porcentaje de pacientes subsecuentes de psicología y rehabilitación física	Ascendente	Trimestral	349.00	Si	93.00	83.00	103.00	0.00	129.00%	80%	Durante el trimestre se registraron 103 pacientes subsecuentes en las áreas de psicología y rehabilitación física, superando la meta programada de 80, lo que representa un cumplimiento del 129%.Este alto sobrecumplimiento se debe a la incorporación de dos nuevos fisioterapeutas, lo que permitió fortalecer la capacidad de atención, así como a que la mayoría de los pacientes presentan padecimientos crónicos que requieren procesos de recuperación más prolongados y sesiones de mayor duración. De igual forma, lo programado para el cuarto trimestre se amplió en función de las nuevas circunstancias del centro, logrando una proyección más realista y acorde a las necesidades del área.
						93.00	80.00	80.00	96.00			
A05- Nuevos beneficiarios a los servicios del CRIM.	Porcentaje de nuevos ingresos realizados por psicología y rehabilitación física	Ascendente	Trimestral	267.00	Si	87.00	83.00	95.00	0.00	211.00%	99%	Durante el trimestre se registraron 95 nuevos ingresos en las áreas de psicología y rehabilitación física, superando la meta programada de 45, lo que representa un cumplimiento del 211%. Este sobrecumplimiento es resultado de la incorporación de nuevos terapeutas al equipo del CRIM, lo que permitió ampliar la capacidad operativa y brindar atención a un mayor número de personas que requerían el servicio. Esta expansión fortaleció la cobertura y mejoró el acceso de la población a los servicios especializados. De igual forma, lo programado para el cuarto trimestre se amplió en función de las nuevas circunstancias del centro, logrando una proyección más realista y acorde a las necesidades del área.
						87.00	45.00	45.00	90.00			
A06- Servicios otorgados en el CRIM.	Porcentaje de servicios otorgados por el CRIM	Ascendente	Trimestral	5.00	No	9.00	5.00	5.00	0.00	100.00%	100%	Durante el trimestre se registraron 5 de los 5 servicios inicialmente programados por el CRIM, lo que representa un cumplimiento del 100%. Estos ajustes se deben a que, gracias a las modificaciones realizadas en el trimestre pasado respecto a la nueva organización del CRIM, fue posible cumplir con lo programado. Dichos cambios permitieron ordenar de manera más eficiente los procesos internos, optimizar los recursos disponibles y asegurar una mejor alineación entre la planeación establecida y la operatividad real de la institución, fortaleciendo así la capacidad de respuesta y la calidad en la atención brindada a la población
						9.00	9.00	5.00	5.00			
A07- Actividades deportivas dirigidas a los grupos vulnerables impartidas en el sistema DIF.	Porcentaje de actividades deportivas impartidas dirigidas a los grupos vulnerables que atiende el sistema DIF.	Ascendente	Trimestral	29.00	No	2.00	9.00	9.00	0.00	100.00%	69%	Este indicador tiene como meta anual la realización de 29 actividades deportivas, en el trimestre se realizaron 9 de las 9 programadas , con esto se llevo al 100% de la meta trimestral.
						2.00	9.00	9.00	9.00			
A08-Adultos mayores beneficiados por la actividad deportiva de "Cachibol".	Porcentaje de Adultos mayores beneficiados por la actividad deportiva "Cachibol"	Ascendente	Trimestral	80.00	Si	20.00	20.00	20.00	0.00	100.00%	75.00%	Este indicador tiene como meta anual la realización de 80 participantes de cachibol, en el trimestre se participaron 20 de las 20 programadas , con esto se llevo al 100% de la meta trimestral.
						20.00	20.00	20.00	20.00			

A09- Alumnos de Preescolar de los CENDIS beneficiados por la actividad deportiva de "Educación física"	Porcentaje alumnos de Preescolar de los CENDIS beneficiados por la actividad deportiva "Educación física"	Ascendente	Trimestral	382.00	Si	27.00	139.00	51.00	0.00	47.00%	56.81%	Este indicador tiene como meta anual beneficiar a 382 niños, en el trimestre se beneficiarán a 51 de los 108 niños, observando una disminución del 53% de los niños dado que el edificio del CENDI mi Ranchito entro en mantenimiento durante el mes de agosto, con esto se lego al 47 % de la meta trimestral.
						27.00	139.00	108.00	108.00			
A10- Atención nutricional implementado	Porcentaje de consultas nutricionales otorgados	Ascendente	Trimestral	696.00	Si	96.00	200.00	245.00		123.00%	78%	Este indicador tiene como meta anual la realización de 696 consultas nutricionales. En este trimestre se realizaron las 200 consultas programadas, aparte se otorgaron 45 consultas extras de las establecidas previamente, esto debido a ciertas actividades que se hicieron dentro estos 3 meses que fue una feria de la salud por lo cual se alcanzo en la consulta un 123%.
						96.00	200.00	200.00	200.00			
A11- Consultas otorgados en el área medica	Porcentaje consultas medicas	Ascendente	Trimestral	1648.00	Si	298.00	450.00	527.00	0.00	117.00%	77%	Este indicador tiene como meta anual la realización de 1,648 consultas médicas. En este trimestre se realizaron 450 consultas , aparte se otorgaron 77 consultas extras de las establecidas previamente, esto debido a ciertas actividades que se hicieron dentro estos 3 meses que fue una feria de la salud por lo cual se alcanzo en la consultas un 117%.
						298.00	450.00	450.00	450.00			
C03- Programa de apoyo asistenciales dirigido a personas con discapacidad y grupos prioritarios.	Porcentaje de personas con discapacidad y prioritarias beneficiadas con apoyos asistenciales.	Descendente	Trimestral	145.00	Si	10.00	42.00	36.00	0.00	90.00%	61%	Este indicador tiene como meta anual 145 apoyos diversos a personas en situación vulnerable del municipio de isla mujeres, este trimestre se entregaron 36 apoyos de los 40 programados, con el porcentaje alcanzado del 90 %, esto es debido a la falta de solicitud de apoyos.
						25.00	40.00	40.00	40.00			
A01- Programa de Atención integral al Adulto Mayor en condición de vulnerabilidad.	Porcentaje de adultos mayores en vulnerabilidad que son beneficiados con los programas de la casa del adulto mayor	Ascendente	Trimestral	4510.00	Si	10.00	1500.00	80.00	0.00	100.00%	100%	Este indicador tiene como meta 80 adultos mayores beneficiados con los programas de la casa del adulto mayor, por lo que se alcanzo la meta del 100%.
						10.00	1500.00	80.00	1500.00			






A02- Talleres de recreación al adulto mayor	Porcentaje de Adultos Mayores capacitados	Ascendente	Trimestral	245.00	Si	10.00	75.00	110.00	0.00	138.00%	80%	Este indicador tiene como meta trimestral impartir talleres de diferentes tipos y diferentes disciplinas a 80 adultos mayores, pero debido al aumento en la asistencia de los mismos este indicador aumento un 38%, impartiendo talleres a un total de 110 adultos mayores en este ultimo trimestre, dado se han implementado diferentes talleres multiproposito para que realicen aunado a que se promueve de manera activa en redes sociales las diferentes actividades que se realizan en nuestras instalaciones.
						10.00	75.00	80.00	80.00			
A03- Eventos para el adulto mayor.	Porcentaje de participación del adulto mayor	Ascendente	Trimestral	530.00	Si	5.00	175.00	215.00	0.00	123.00%	74.53%	Este indicador tiene como meta trimestral que asistan 175 adultos mayores a los diferentes eventos que se realizan dentro de nuestro municipio, este trimestre se ve un aumento a 215 adultos mayores dado que a diferentes de los eventos realizados en el municipio los adultos fueron invitados a participar en dichos eventos demostrando lo aprendido en los talleres impartidos en nuestras instalaciones, aunado a que se realizaron multiples eventos en conmemoracion de la función de nuestra Isla y el mes patrio.
						5.00	175.00	175.00	175.00			
A04- Programa asistencial del desarrollo infantil implementado	Cobertura de atencion en los cendis DIF municipales	Ascendente	Trimestral	315.00	NO	120.00	65.00	65.00	0.00	100.00%	79%	EN EL TERCER TRIMESTRE SE ALCANZO LA META DEL 100 % DE ALUMNOS DEL CENDI ARRECIFES.
						120.00	65.00	65.00	65.00			
A05- Actividades que realiza el CENDI ARRECIFES	Porcentaje de actividades recreativas	Ascendente	Trimestral	41.00	Si	14.00	9.00	9.00	0.00	100.00%	78%	LAS ACTIVIDADES PLANEADAS EN EL TERCER TRIMESTRE FUERON LLEVADAS A CABO SATISFACTORIAMENTE, CUMPLIENDO EL OBJETIVO DEL 100% ESPERADO.
						14.00	9.00	9.00	9.00			
A07- Apoyos alimentarios a personas en situacion de vulnerabilidad	Porcentaje de Apoyos alimentarios a personas en situacion de vulnerabilidad	Ascendente	Trimestral	7950.00	Si	2100.00	1950.00	1950.00	0.00	100%	75%	Este indicador tiene como meta trimestral la entrega de 1950 apoyos a los diferentes beneficiarios en situación de vulnerabilidad, como lo son los adultos mayores y personas con discapacidad. Se obtuvo un 100% de avance debido a que la disperción de los apoyos se realizo en tiempo y forma, siempre tomando en cuenta el procurar que la informacion llegue a los beneficiarios de manera oportuna.
						2100.00	1950.00	1950.00	1950.00			



A09- Administración del programa "Alimentación escolar en su modalidad caliente"	Porcentaje de alimentación escolar en su modalidad "calientes"	Ascendente	Trimestral	4170.00	No	889.00	1373.00	576.00	0.00	121%	68.06%	Este indicador tiene como meta anual la entrega de 4170 dotaciones a las diferentes escuelas inscritas al programa. En este trimestre se realizó la entrega de 576 dotaciones a las diferentes escuelas inscritas al programa de alimentación escolar, se ve un aumento dado que algunas escuelas inscritas al programa de alimentación escolar en su modalidad frías, realizaron la transición a este programa de alimentación escolar en su modalidad caliente, teniendo un aumento en los alumnos beneficiados con este programa, lo cual representa un aumento en porcentaje quedando con un 121% de avance en el trimestre. Todo lo anterior tendrá una afectación directa a la cantidad programada para el 4to trimestre.
						889.00	1373.00	477.00	1431.00			
A10- Distribución y Administración del programa "Alimentación escolar en su modalidad " frías"	Porcentaje del programa "Alimentación escolar en su modalidad " frías"	Ascendente	Trimestral	4328.00	No	1547.00	1225.00	160.00	0.00	41%	68%	Este indicador tiene como meta anual la entrega de 4328 dotaciones a los beneficiarios inscritos de las diferentes escuelas del municipio. En este trimestre se ve la disminución a un total de 160 dotaciones entregadas en el trimestre debido a que algunas escuelas inscritas a este programa de desayunos escolares en su modalidad fría hicieron la transición al programa de desayunos escolares en su modalidad caliente, dando como resultado un 41% de avance en el trimestre, lo cual es consecuencia de estas transiciones de un programa a otro, lo cual afectará de manera directa al siguiente trimestre programado, que tendrá como resultado una disminución de lo que se ha plasmado para lo programado.
						1547.00	1225.00	389.00	1167.00			
A11- Atención a madres y mujeres embarazadas	Porcentaje de atención a madres y mujeres embarazadas	Ascendente	Trimestral	500.00	Si	50.00	150.00	150.00	0.00	100%	70%	En este trimestre se cumplió la meta programada de 150, dando un total de 40% anual.
						50.00	150.00	150.00	150.00			
A12- Programa de la red municipal de niñas, niños y adolescentes difusores.	porcentaje de niñas, niños y adolescentes de la red municipal de difusores que participan en los programas de prevención Y Atención de niñas, niños y adolescentes en riesgo	Ascendente	Trimestral	84.00	Si	21.00	21.00	21.00	0.00	100%	75%	En este trimestre se cumplió la meta programada de 63, dando un total de 75% anual
						21.00	21.00	21.00	21.00			
A13- Acciones de prevención con la población de niñas, niños y adolescentes de 6 y 17 años en situación de riesgo	Porcentaje de acciones realizadas	Ascendente	Trimestral	51.00	Si	10.00	12.00	14.00	0.00	100.00%	71%	En este trimestre se cumplió la meta programada de 14, dando un total de 71% anual
						10.00	12.00	14.00	15.00			



A15- Realización de Estudios socioeconómicos.	Porcentaje de Estudios Socioeconómicos realizados.	Ascendente	Trimestral	400.00	Si	100.00	84.00	105.00	0.00	105.00%	72%	Este indicador tiene como meta anual 400 estudios socioeconomicos anuales, este trimestre se realizaron 105 estudios socioeconomicos de los 100 programados, el porcentaje alcanzado es de 105% debido a la actualización de a los servicios del CRIM y pocas solicitudes de apoyo.
						100.00	100.00	100.00	100.00			
A16-Servicios de psicología otorgados a travez de PANNAR	Porcentaje de atención psicologica	Ascendente	Trimestral	460.00	si	120.00	120.00	120.00	0.00	100.00%	78%	En este trimestre se cumplio la meta programada de 120, dando un total de 78% anual.
						120.00	120.00	120.00	100.00			
C04-Programa de mantenimiento automotor operando	Porcentaje de vehículo oficial con mantenimiento	Ascendente	Trimestral	11.00	Si	2.00	3.00	3.00	0.00	100.00%	73%	Este indicador tiene como meta anual la realizacion de 11 mantenimietnos. En este trimestre se realizaron 3 de los 3 mantenimientos programados. El porcentaje alcanzado de 100.00% se debe a cambios y adquisicones de bienes.
						2.00	3.00	3.00	3.00			
A01- Eventos de los programas de atención realizados por el sistema DIF municipal.	Porcentaje de eventos realizados por el sistema DIF municipal alineados a los programas de atención de grupos vulnerables	Ascendente	Trimestral	29.00	No	9.00	7.00	5.00	0.00	100.00%	72%	Este indicador tiene como meta anual la realizacion de 29 eventos. En este trimestre se realizaron 5 de los 5 eventos programados. El porcentaje alcanzado de 100.00% del porcentaje trimestral.
						9.00	7.00	5.00	8.00			
A02-Numero de parques en funcionamiento para las niñas y niños del municipio de Isla Mujeres	Porcentaje de parques públicos en funcionamiento bajo el resguardo del sistema DIF municipal	Ascendente	Trimestral	12.00	NO	7.00	12.00	12.00	0.00	100.00%	100%	Este indicador tiene como meta nual el funcionamiento de 12 parques. En este trimestre se realizaron 12 de 12 parques programados. El porcentaje alcanzado es del 100% .
						7.00	12.00	12.00	12.00			



A03- Número de personas beneficiados por los parques del sistema DIF Isla Mujeres	Porcentaje de personas beneficiados por los parques bajo el resguardo del sistema DIF isla mujeres	Ascendente	Trimestral	158500.00	Si	28199.00	42161.00	42247.00	0.00	99.00%	71%	Este indicador tiene como meta nual 158,500 visitas a los parques. En este trimestre se realizaron 42,247 de 43,000 visitas programados. El porcentaje alcanzado es del 99%, no se alcanzo la meta, debido a que este trimestre se han empezado a integrar los parques de la zona continental Arditillas, La Victoria, Centauro, Ejidatarios y se esta trabajando con los visitantes para enseñar que los parques municipales son espacios publicos, que tienen vigilancia y reglamentos, dentro de los cuales es el registro de los visitantes como acceso al parque; por lo que esperamos el proximo semestre alcanzar nuestra meta trimestral
						29500.00	43000.00	43000.00	43000.00			
A04- Donaciones al sistema DIF	Porcentaje de donativos efectuados	Ascendente	Trimestral	35.00	Si	10.00	11.00	5.00	0.00	100.00%	74%	Este indicador tiene como meta la recepci3n de 5 donativos al Sistema DIF. Durante el presente trimestre, se alcanz3 el 100% de la meta establecida, con un total de 5 donativos recibidos.
						10.00	11.00	5.00	9.00			
A05-Mantenimiento en los edificios bajo resguardo del Sistema DIF Isla Mujeres	Porcentaje de mantenimiento en los edificios bajo resguardo del Sistema DIF Isla Mujeres llevado a cabo	Ascendente	Trimestral	16.00	Si	4.00	4.00	4.00	0.00	100.00%	75%	Este indicador tiene como meta anual la realizacion del mantenimiento de 16 veces a los edificios en resguardo. En este trimestre se realizaron 4 de los 4 mantenimientos programados. El porcentaje alcanzado de 100.00% del porcentaje trimestral.
						4.00	4.00	4.00	4.00			
C05-Difusi3n de acciones del sistema DIF en pro de los grupos vulnerables realizado	Porcentaje de acciones del sistema DIF difundidos	Ascendente	Trimestral	629.00	Si	149.00	159.00	142.00	0.00	89.00%	72%	Teniamos planeado 160 publicaciones, y quedamos 18 de llegar, sin embargo cumplimos con el 89%, comunicando de manera eficaz las acciones que se realizan en el DIF Isla Mujeres
						149.00	160.00	160.00	160.00			



C06- Atención de requerimientos de informacion en auditoría.	Porcentaje de auditorias solventadas	Ascendente	Anual	1.00	No	0.00	0.00	1.00	0.00	0%	0%	Los resultados de las Auditorías en Materia Financiera sobre la cuenta pública del ejercicio 2024, con referencia 24-AEMF-A-GOB-118-249 y 24-AEMF-A-GOB-118-250 se recibieron en fecha 29 de Septiembre 2025. Se Integra la solventación para dar atención y respuesta en el mes de Octubre 2025.
						0.00	0.00	0.00	0.00			
A01.-Las coordinaciones del sitema dif cumplen con su meta programada	Porcentaje de fichas entregadas que cumplieron con el avance trimestral programado	Ascendente	Trimestreal	52.00	No	50.00	52.00	52.00	0.00	100%	100%	Este indicador tiene como meta anual la 52 fichas de cumplimiento, esta meta se alcanzo en un 100% en este tercer trimestre ya que se realizaron 52 de las 52 fichas programadas. El porcentaje alcanzado de 100% se debe a la entrega en timpo y forma de las áreas del sistema DIF.
						50.00	52.00	52.00	52.00			
A02- Integración y cumplimiento del Avance de Gestión Financiera	Avance de Gestion Financiera	Ascendente	Trimestral	4.00	Si	1.00	1.00	1.00	0.00	100%	75%	Este indicador se realiza con el fin de dar cumplimiento al desempeño a través del concentrado de información el cual se envia en cuatro periodos durante el ejercicio fiscal 2025. Para este tercer trimestre se ha cumplido con el envio de la información solicitada misma que representan el 75% del total de los cuatro periodos.
						1.00	1.00	1.00	1.00			
A03- Contribuir al desarrollo municipal mediante un manejo eficiente, ordenado y transparente de las finanzas públicas.	Porcentaje de gasto real de recursos.	Ascendente	Trimestral	52135405.00	No	\$ 12,964,753.00	\$ 14,885,015.00	\$ 12,209,986.36	0.00	100%	77%	El ejercicio del presupuesto correspondió al importe total estimado, los recursos fueron aplicados para gastos de operación, se realizaron trabajos menores de mantenimiento de edificios, renta de tres servidores para los software de contabilidad, renovación de la plataforma de control de nómina ACD y otros apoyos sociales diversos.
						\$ 1,518,287.00	\$ 12,763,913.00	\$ 12,236,153.00	\$ 11,953,052.00			
A04- Revisión y actualización de inventario del Sistema DIF	Porcentaje de áreas atendidas	Ascendente	Trimestral	62.00	Si	11.00	20.00	11.00	0.00	100%	68%	Este indicador tiene como meta anual realizacion/actualización de 62 Inventarios. En este trimetre se ralizaron 11 de las 11 actualizaciones programadas. El porcentaje alcanzado es del 100%. Se debe a cambios y adquisicones de bienes.
						11.00	20.00	11.00	20.00			

*[Handwritten signature]*

*[Handwritten signature]*


A05- Mide el reporte de incidencias del personal del sistema DIF	Porcentaje de acciones de recursos humanos	Ascendente	Estrategico	36.00	Si	8.00	12.00	8.00	0.00	100.00%	78%	Como parte del cumplimiento del indicador anual, que contempla un total de 36 eventos entre renuncias e incapacidades, durante el tercer trimestre se llevaron a cabo 8 situaciones previstas. Esto representa un cumplimiento del 100 %, compuesto por 6 renuncias y 2 incapacidades.
						8.00	12.00	8.00	8.00			
A06- Capacitaciones dirigidas al personal del sistema DIF municipal para la mejora de la atención ciudadana y de los procesos administrativos.	Número de capacitaciones realizadas	Ascendente	Trimestral	20.00	Si	5.00	5.00	5.00	0.00	100.00%	75%	En cumplimiento con el indicador anual, que establece la realización de 20 capacitaciones para el personal del DIF, se impartieron 5 cursos durante el segundo trimestre, alcanzando así un cumplimiento del 100 % para dicho periodo.
						5.00	5.00	5.00	5.00			
A08- Requisiciones de compras/servicios	Porcentaje de aprobaciones para las adquisiciones	Descendente	Trimestral	1100.00	Si	300.00	323.00	308.00	0.00	123.00%	85%	Este indicador tiene una meta anual de 1100 requisiciones atendidas. En este trimestre, se atendieron 308 requisiciones, superando las 250 programadas, alcanzando un 123% de cumplimiento. Este sobrecumplimiento se debe a la realización de servicios de fumigación e internet que se implementaron a partir del trimestre pasado, además que se dio mantenimiento a los diferentes parques, reflejando nuestro compromiso continuo con la comunidad.
						300.00	250.00	250.00	300.00			
A09.- Integración de la cuenta pública del ejercicio 2025	porcentaje del avance de la integración de la cuenta pública del ejercicio 2025	Ascendente	Trimestral	12.00	Si	3.00	3.00	3.00	0.00	100.00%	75.00%	Este indicador se realiza con el fin de dar cumplimiento al desempeño a través de la integración trimestral de la cuenta pública (información financiera), la cual se realiza en cuatro periodos durante el ejercicio fiscal 2025. Para este tercer trimestre se ha cumplido con la integración de la información financiera el cual representan el 75% del total de los cuatro periodos.
						3.00	3.00	3.00	3.00			
C07- La población perteneciente a grupos vulnerables en zona continental donde se realizan actividades en diferentes puntos, coadyubando en la convivencia familiar para contribuir a un desarrollo integral favorable	Porcentaje de programas de acción ejecutados y dirigidos a la población vulnerable en zona continental	Ascendente	Trimestral	96.00	NO	24.00	24.00	24.00	0.00	100.00%	75.00%	ESTE INDICADOR TIENE COMO META ANUAL REALIZAR 96 ACTIVIDADES PROGRAMADAS. EN EL TERCER TRIMESTRE SE REALIZARON 24 DE 24 ACTIVIDADES PROGRAMADAS, ALCANZANDO EL 100% PREVIAMENTE ESTIMADO
						24.00	24.00	24.00	24.00			


*Handwritten signature*

*Handwritten signature*

A01- Programa de apoyo asistenciales dirigido a personas con discapacidad y grupos prioritarios en zona continental.	Porcentaje de personas con discapacidad y prioritarias beneficiadas con apoyos asistenciales en zona continental.	Ascendente	Trimestral	720.00	Si	180.00	186.00	182.00	0.00	101.00%	76%	ESTE INDICADOR TIENE COMO META ANUAL REALIZAR 720 GESTIONES PROGRAMADAS. EN EL TERCER TRIMESTRE SE REALIZARON 182 DE 180 GESTIONES PROGRAMADAS, ALCANZANDO EL 101% TENIENDO UN MINIMO INCREMENTO QUE ESTA DENTRO LO ESTIMADO
						180.00	180.00	180.00	180.00			
A02-Programa asistencial del desarrollo infantil implementado	Cobertura de atencion en el cendi DIF zona continental	Ascendente	Trimestral	256.00	No	64.00	64.00	67.00	0.00	105.00%	76.00%	Este indicador tiene como meta anual mantener un total de alumnos en el CENDI de 256 alumnos. En este trimestre se realizaron 67 de los 64 alumnos en la matricula del CENDI MI RANCHITO, por eso el porcentaje alcanzado es del 105%. este incremento de 3 alumnos agregados a la matricula esta dentro lo permitido en la capacidad maxima permitida en la infraestructura, alcanzando un 105% alcanzado, debido a que se a dado el apoyo de cuidado a menores de madres solteras que trabajan cumpliendo la meta de brindar ayuda
						64.00	64.00	64.00	64.00			
A03-Realización de terapia y rehabilitación física en zona continental.	Porcentaje de terapia Y rehabilitacion fisica en UBR zona continental	Ascendente	Trimestral	1440.00	Si	380.00	492.00	412.00	0.00	108.00%	89.00%	Este indicador tiene como meta anual la realización de 1,440 sesiones de terapia física, este trimestre se realizaron 412 de las 380 programadas. El porcentaje alcanzado del 108% es debido a que hubo un ligero incremento en la demanda del servicio de UBR zona continental.
						380.00	380.00	380.00	300.00			
A04- Programa de Atención integral al Adulto Mayor en Zona Continental en condicion de vulnerabilidad	Porcentaje de adultos mayores en vulnerabilidad que son beneficiados con los programas de la casa del adulto mayor en zona continental	Ascendente	Trimestral	7200.00	Si	1800.00	1800.00	1627.00	0.00	90.00%	73%	Este indicador tiene como meta anual proporcionar 7,200.00 desayunos. Durante el trimestre se ofrecieron 1,627.00 de los 1,800.00 desayunos programados. El porcentaje fue del 90 % debido a los dias de vacaciones y dias de lluvia no asistieron los adultos mayores de zona continental.
						1800.00	1800.00	1800.00	1800.00			

  
ELABORÓ  
**C. DAMARIS CRIZOL ÁVILA PÉREZ**  
COORDINADORA DE PLANEACION DEL SISTEMA DIF

  
REVISÓ  
**LIC. MARIA DEL CARMEN NÁHUAT LARA**  
DIRECTORA ADMINISTRATIVA DEL SISTEMA DIF

  
AUTORIZO  
**LIC. FABIOLA VICENCIO JIMENEZ**  
DIRECTORA GENERAL DEL SISTEMA DIF

