



**SISTEMA PARA EL DESARROLLO INTEGRAL DE LA FAMILIA**  
**ESTADO ANALÍTICO DE INGRESOS**  
**AL 30 DE JUNIO DE 2025**


Rubro de Ingresos	Ingreso					Diferencia
	Estimado	Ampliaciones y Reducciones	Modificado	Devengado	Recaudado	
	(1)	(2)	(3 = 1 + 2)	(4)	(5)	
1 - IMPUESTOS	\$-	\$-	\$-	\$-	\$-	\$-
2 - CUOTAS Y APORTACIONES DE SEGURIDAD SOCIAL	\$-	\$-	\$-	\$-	\$-	\$-
3 - CONTRIBUCIONES DE MEJORAS	\$-	\$-	\$-	\$-	\$-	\$-
4 - DERECHOS	\$-	\$-	\$-	\$-	\$-	\$-
5 - PRODUCTOS	\$-	\$-	\$-	\$-	\$-	\$-
5.1 - Corriente	\$-	\$-	\$-	\$-	\$-	\$-
5.2 - Capital	\$-	\$-	\$-	\$-	\$-	\$-
6 - APROVECHAMIENTO	\$-	\$-	\$-	\$143,861.00	\$143,861.00	\$143,861.00
6.1 - Corriente	\$-	\$-	\$-	\$-	\$-	\$-
6.2 - Capital	\$-	\$-	\$-	\$-	\$-	\$-
7 - INGRESOS POR VENTA DE BIENES, PRESTACIÓN DE SERVICIOS Y OTROS INGRESOS	\$1,635,405.00	\$-	\$1,635,405.00	\$974,734.12	\$974,734.12	\$(660,670.88)
8 - PARTICIPACIONES, APORTACIONES, CONVENIOS, INCENTIVOS DERIVADOS DE LA COLABORACIÓN FISCAL Y FONDOS DISTINTOS DE APORTACIONES	\$50,500,000.00	\$-	\$50,500,000.00	\$27,089,278.39	\$27,089,278.39	\$(23,410,721.61)
9 - TRANSFERENCIAS, ASIGNACIONES, SUBSIDIOS Y SUBVENCIONES Y PENSIONES Y JUBILACIONES	\$-	\$-	\$-	\$-	\$-	\$-
<b>Total</b>	<b>\$52,135,405.00</b>	<b>\$-</b>	<b>\$52,135,405.00</b>	<b>\$28,207,873.51</b>	<b>\$28,207,873.51</b>	
				<b>Ingresos Excedentes</b>		<b>\$(23,927,531.49)</b>





**SISTEMA PARA EL DESARROLLO INTEGRAL DE LA FAMILIA**  
**ESTADO ANALÍTICO DE INGRESOS**  
**AL 30 DE JUNIO DE 2025**

Estado Analítico de Ingresos por Fuente de Financiamiento	Ingreso					Diferencia
	Estimado	Ampliaciones y Reducciones	Modificado	Devengado	Recaudado	
	(1)	(2)	(3 = 1 + 2)	(4)	(5)	
<b>INGRESOS DEL GOBIERNO</b>						
1 - IMPUESTOS	\$-	\$-	\$-	\$-	\$-	\$-
2 - CUOTAS Y APORTACIONES DE SEGURIDAD SOCIAL	\$-	\$-	\$-	\$-	\$-	\$-
3 - CONTRIBUCIONES DE MEJORAS	\$-	\$-	\$-	\$-	\$-	\$-
4 - DERECHOS	\$-	\$-	\$-	\$-	\$-	\$-
5 - PRODUCTOS	\$-	\$-	\$-	\$-	\$-	\$-
5.1 - Corriente	\$-	\$-	\$-	\$-	\$-	\$-
5.2 - Capital	\$-	\$-	\$-	\$-	\$-	\$-
6 - APROVECHAMIENTO	\$-	\$-	\$-	\$143,861.00	\$143,861.00	\$143,861.00
6.1 - Corriente	\$-	\$-	\$-	\$-	\$-	\$-
6.2 - Capital	\$-	\$-	\$-	\$-	\$-	\$-
7 - INGRESOS POR VENTA DE BIENES, PRESTACIÓN DE SERVICIOS Y OTROS INGRESOS	\$1,635,405.00	\$-	\$1,635,405.00	\$974,734.12	\$974,734.12	\$(660,670.88)
8 - PARTICIPACIONES, APORTACIONES, CONVENIOS, INCENTIVOS DERIVADOS DE LA COLABORACIÓN FISCAL Y FONDOS DISTINTOS DE APORTACIONES	\$50,500,000.00	\$-	\$50,500,000.00	\$27,089,278.39	\$27,089,278.39	\$(23,410,721.61)
9 - TRANSFERENCIAS, ASIGNACIONES, SUBSIDIOS Y SUBVENCIÓNES Y PENSIONES Y JUBILACIONES	\$-	\$-	\$-	\$-	\$-	\$-
<b>INGRESOS DE ORGANISMOS Y EMPRESAS</b>						
CUOTAS Y APORTACIONES DE SEGURIDAD SOCIAL	\$-	\$-	\$-	\$-	\$-	\$-
INGRESOS POR VENTAS DE BIENES Y SERVICIOS	\$-	\$-	\$-	\$-	\$-	\$-
TRANSFERENCIAS, ASIGNACIONES, SUBSIDIOS Y OTRAS	\$-	\$-	\$-	\$-	\$-	\$-
<b>INGRESOS DERIVADOS DE FINANCIAMIENTOS</b>						
INGRESOS DERIVADOS DE FINANCIAMIENTOS	\$-	\$-	\$-	\$-	\$-	\$-
<b>Total</b>	<b>\$52,135,405.00</b>	<b>\$-</b>	<b>\$52,135,405.00</b>	<b>\$28,207,873.51</b>	<b>\$28,207,873.51</b>	
				<b>Ingresos Excedentes</b>		<b>\$(23,927,531.49)</b>

  
 Lic. Fabiola Vicencio Jimenez  
 DIRECTORA GENERAL SISTEMA DIF.

  
 Lic. María de Carmen Nahuat Lara  
 DIRECTORA ADMINISTRATIVA SISTEMA DIF

  
 L.C.P. Robert Abdel Verdejo Chan  
 CONTADOR GENERAL SISTEMA DIF